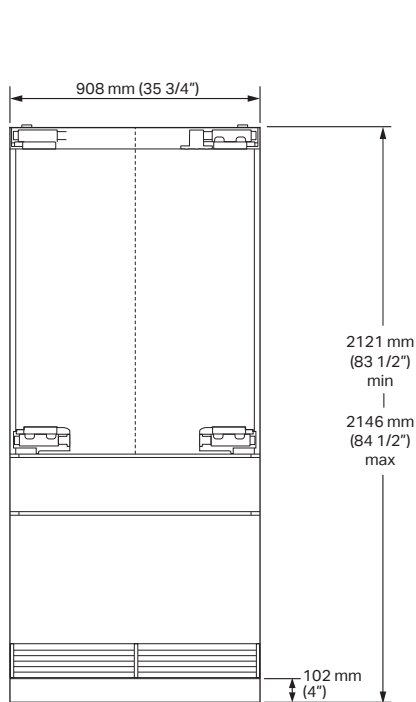
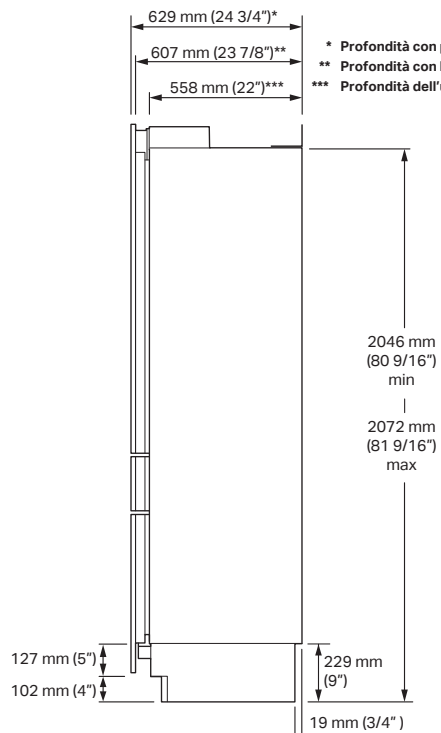


SKSFD3614P

Frigorifero da incasso French Door 36"



VISTA FRONTALE



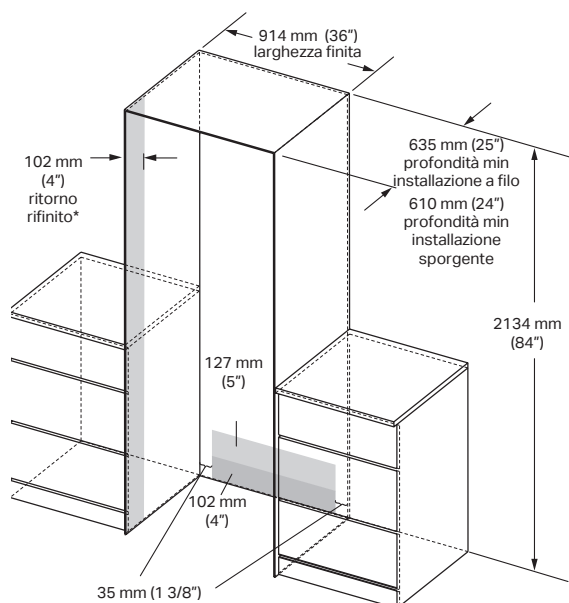
- * Profondità con pannello della porta da 19 mm (3/4")
- ** Profondità con la porta (senza pannello)
- *** Profondità dell'unità senza la porta

VISTA LATERALE

SKSFD3614P

Modello	EAN: 8806091454928
Tipo di porta	Pannellabile
Cerniere	Piatte
Finitura interna	Acciaio Inox
Etichetta Energetica	
Classe di efficienza energetica	F
Capacità netta totale	486 l
Capacità netta frigorifero	372
Capacità netta congelatore	114
Livello sonoro massimo	< 39 dbA Max
Qualifica ENERGY STAR®	●
Consumo energia totale annuo (kW/h)	382
Classe climatica	SN-T
Classificazione congelatore	****
Caratteristiche Generali	
No-Frost	●
Compressore Linear inverter	●
2 Sistemi raffreddamento indipendenti	2 compressori
Wi-Fi abilitato per il controllo SmartThinQ® con applicazione iOS/Android	●
Sbrinamento adattivo automatico	●
Modalità	Ice Plus, Demo, Icemaker On / Off, Power On / Off, Temp Control, Water Filter Reset, Smart Diagnosis, WI-FI
Raffreddamento rapido	●
Dispenser d'acqua integrato	●
Collegamento alla rete idrica	●
Filtro dell'acqua (6 mesi)	●
Cassetto di conservazione congelatore completamente estensibile	Soft closing
Modalità del cassetto convertibile	Congelatore, Frigorifero, Carne e pesce (-1°C), Bevande fredde (1°C), Frigorifero gastronomia (3°C), Vino fresco (5°C)
Divisori del cassetto convertibile	2
Ripiani di conservazione	2 a mensola regolabili, 1 fisso
Design dei cassetti	2 con guide telescopiche e soft closing
Illuminazione True-View®	●
Balconcini per porta in alluminio con inserti amovibili	6 a mensola
Capacità del porta ghiaccio amovibile	2 kg
Comandi digitali con display a LED bianco	●
Indicatore del filtro dell'acqua	●
Produzione di ghiaccio (24 ore)	1.6 kg
Ghiaccio On / Off	●
Temperature di funzionamento	Frigorifero: 0°C a 6°C / Cassetto superiore: convertibile con 4 temperature / Cassetto congelatore: -24°C a -16°C
Installazione	
Parte anteriore a quattro punti regolabile con 4 ruote	●
Metodo di montaggio al mobile	Superiore senza viti a vista
Accesso frontale	●
Staffa antiribaltamento inclusa	●
Specifiche tecniche	
Alimentazione richiesta	230 V, 50 Hz
Lunghezza del cavo di alimentazione	2200 mm (86,6")
Larghezza totale	908 mm (35,7")
Altezza totale	2,121 mm ~ 2,146 mm (83.5" ~ 84.4")
Profondità totale	607 mm (23,8")
Peso netto	219 kg
Peso di spedizione	241 kg
Accessori	
Kit con pannello in acciaio inossidabile / maniglia / zoccolo	SKSPK360FS
Kit di copertura pareti laterali nel caso di installazione non a filo	SKSFK800CS
Maniglia in alluminio spazzolato Medium	SKSHK310HS

Dimensioni d'incasso – Installazione a filo o sporgente



Note di installazione

È possibile installare il frigorifero a filo o sporgente con un pannello personalizzato da 19 mm (3/4") o con il kit opzionale di pannelli in acciaio inossidabile.

A filo – Con una profondità di incasso da 635 mm (25"), il lato anteriore del frigorifero si trova a filo con la profondità da 635 mm (25") dei mobili adiacenti.

Sporgente – Con una profondità di incasso da 610 mm (24"), il lato anteriore del frigorifero sporge di 19 mm (3/4") circa rispetto alla profondità da 610 mm (24") dei mobili adiacenti.

Nel caso di un'installazione non a filo parete, si consiglia l'utilizzo dell'accessorio SKSFK800CS, che consiste in pannellature laterali che coprono la parte eventualmente visibile dei fianchi dell'apparecchio.

Caratteristiche elettriche

È richiesta un'alimentazione da 230 V, 50 Hz, 15 o 20 A.

Si consiglia un circuito derivato o un disgiuntore individuale correttamente messo a terra. Installare una presa elettrica a tre correttamente messa a terra, incassata nella parete posteriore. La presa elettrica deve trovarsi nella posizione illustrata sulla parete posteriore.

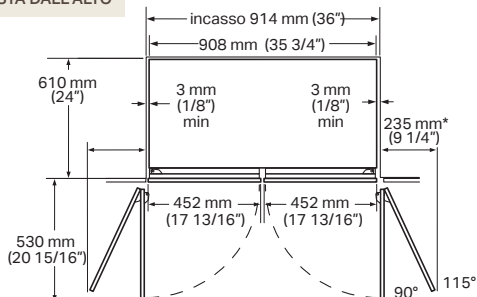
Collegamento idrico

È richiesta una fornitura di acqua fredda per il funzionamento del dispenser dell'acqua. La pressione dell'acqua deve essere compresa tra 1,37 e 8,27 bar (20 e 120 psi).

Il sistema di tubatura deve avere una lunghezza sufficiente a raggiungere la parte anteriore del frigorifero. Prevedere una tubazione sufficiente a effettuare una curva per inserirsi nel raccordo della linea dell'acqua. La linea dell'acqua può entrare in un'apertura nel pavimento o nella parete posteriore. Installare una valvola di arresto tra la valvola dell'acqua della macchina del ghiaccio e l'alimentazione dell'acqua fredda nell'abitazione.

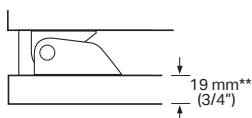
Ingombri d'Installazione

VISTA DALL'ALTO



* A questa dimensione è necessario aggiungere la maniglia della porta.

** Varia a seconda dello spessore del pannello personalizzato del mobile. I pannelli della porta nel kit per pannello in acciaio inossidabile di Signature Kitchen Suite hanno uno spessore di 19 mm (3/4").

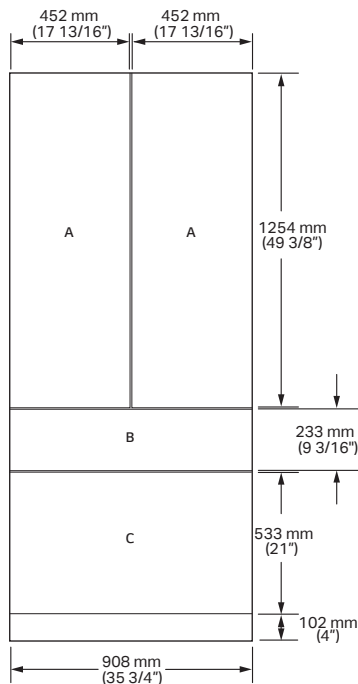


Note

Disimpegni di apertura della porta: l'installazione deve prevedere dei disimpegni rispetto alle pareti o ai mobili adiacenti. Il frigorifero è dotato di un fermaporta a 2 posizioni. L'apertura della porta impostata in fabbrica su 115° è regolabile su 90° se il disimpegno rispetto ai mobili o alle pareti adiacenti è limitato.

Disimpegni della maniglia della porta: la profondità della maniglia della porta deve essere aggiunta alla dimensione annotata per determinare i disimpegni totali richiesti rispetto ai mobili o alle pareti adiacenti. Tale disimpegno varia a seconda della maniglia personalizzata usata. Quando si usa il kit per pannello della porta in acciaio inossidabile e la maniglia in alluminio spazzolato (accessori opzionali), il disimpegno della maniglia della porta con la porta aperta a 115° è 305 mm (12").

Dimensione dei pannelli personalizzati – Installazione a filo



Opzioni di pannellatura

Custom – L'apparecchio è progettato per essere personalizzato con pannellature custom, in linea con l'estetica del mobile cucina. In questo caso si può acquistare, come accessorio a parte, solo la maniglia Signature Kitchen Suite, disponibile in due lunghezze, medium e long.

Pannelli Signature Kitchen Suite – La porta dell'apparecchio può essere pannellata anche con il kit di porte in acciaio inox Signature Kitchen Suite. In questo caso le pannellature vengono consegnate già con le maniglie Signature Kitchen Suite montate. Nel caso di pannelli personalizzati utilizzare le dime, fornite in dotazione con l'apparecchio, per preparare i fori per il montaggio delle staffe dei pannelli (in dotazione con l'unità). In dotazione con il prodotto sono incluse anche le viti di regolazione e le istruzioni. In fase di montaggio, le pannellature sono regolabili in tutte e quattro le direzioni: alto/basso - destra/sinistra.

In caso di inversione della porta, si consiglia di montare la pannellatura dopo aver fatto l'operazione di inversione della cerniera di apertura.

Peso max totale del solo pannello della porta:

A – Pannelli per cassetto per alimenti freschi: 15 kg (33 libbre)

B – Pannello per cassetto convertibile: 10 kg (22 libbre)

C – Pannello per cassetto congelatore: 15 kg (33 libbre)

Suggerimenti di design

Se si usano pannelli personalizzati, è richiesto uno zoccolo personalizzato. Il fondo della cassa non è rifinito.

Maniglie della porta: le maniglie non sono incluse con il prodotto. Per l'installazione sono richieste maniglie personalizzate. Le maniglie in alluminio spazzolato sono disponibili come accessorio opzionale, e possono essere montate anche sulle pannellature custom.

Accessori opzionali – Installazione a filo o sporgente

SKSPK360FS: Kit con pannello in acciaio inossidabile

L'apparecchio può essere pannellato con il kit opzionale porta in acciaio inox Signature Kitchen Suite. Il kit include due pannelli per i cassetti per alimenti freschi, un pannello per il cassetto convertibile, un pannello per il cassetto congelatore, uno zoccolo e quattro maniglie.

SKSFK800CS: Kit fissaggio copertura pareti laterali

SKSHK310HS: Maniglie per pannelli personalizzati Medium

Maniglia media 805 mm (31 11/16") – Alluminio spazzolato lucido

Suggerimenti di design

Per le installazioni di ammodernamento/sostituzione in cui l'incasso esistente ha una profondità di 610 mm (24"), si consiglia il kit di copertura delle pareti laterali, ordinabile come accessorio.